












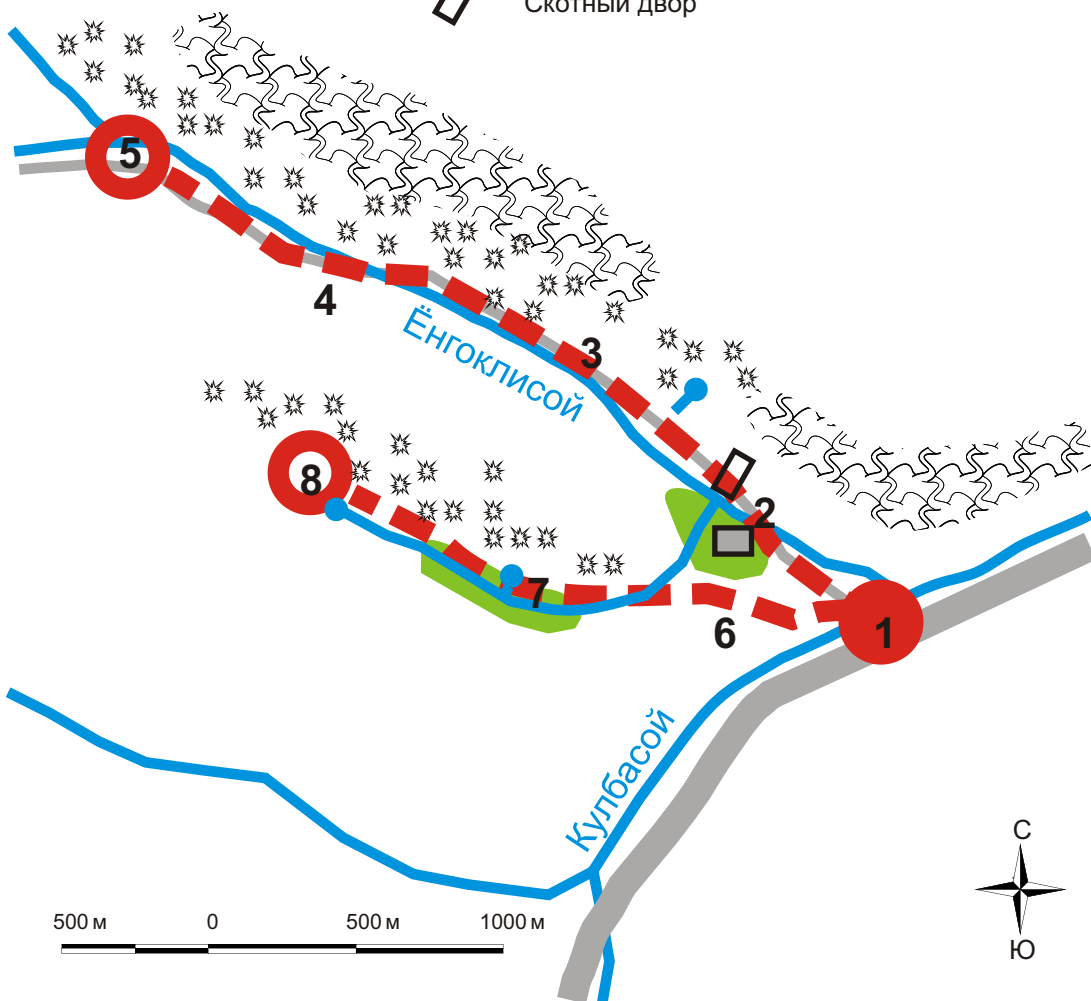


Карта-схема экологической тропы “Ёнгоклисай”

Условные обозначения

- | | | | | | |
|--|-----------------------------------|---|-------------------------|---|------------------------------|
|  | Маршрут экотропы |  | Асфальтированная дорога |  | Скалы |
|  | Начало экотропы |  | Грунтовая дорога |  | Сад и посадки тополей |
|  | Место для отдыха в конце экотропы |  | Ручей |  | Родник |
|  | Точки экотропы |  | Дом лесхозного рабочего |  | Кустарники (колючий миндаль) |
| | |  | Скотный двор | | |



Глобальный Экологический
Фонд (ГЭФ)



Программа Малых
Грантов

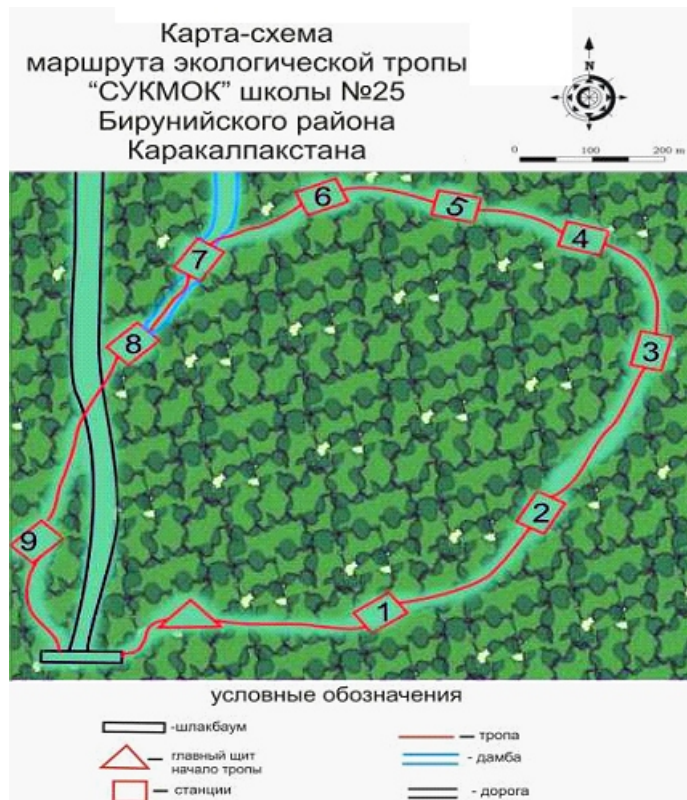


Программа Развития ООН
в Узбекистане

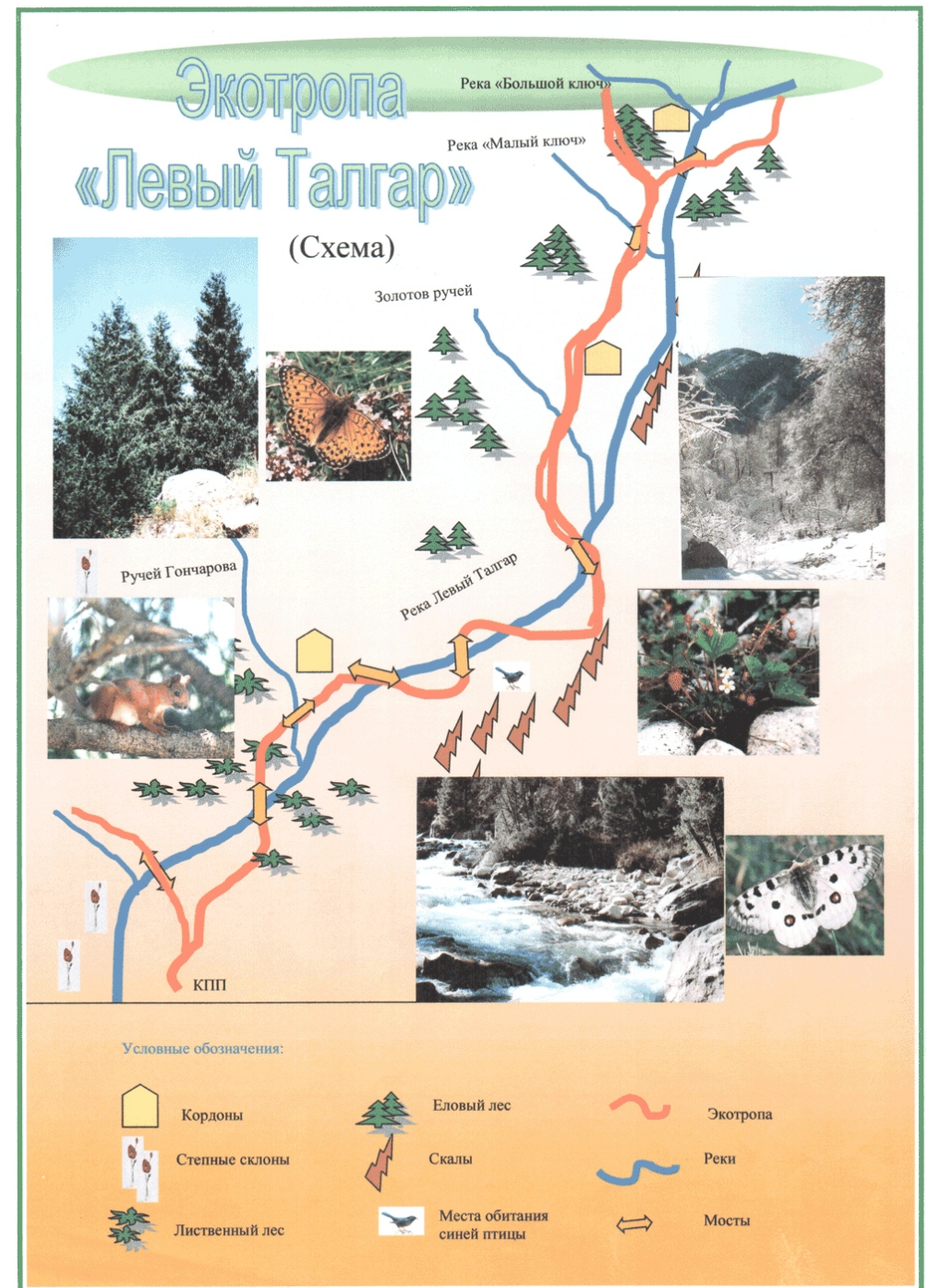
Проект UZB/SGP/OP4/Y1/CORE/2008/03: ННО «Экономика, квалификация и консультация»
Развитие регионального экологического информационного центра
“Нуратау-Кызылкум” в пос. Янгикишлак Фаришского района Джизакской области

ЭКОЛОГИЧЕСКАЯ ТРОПА

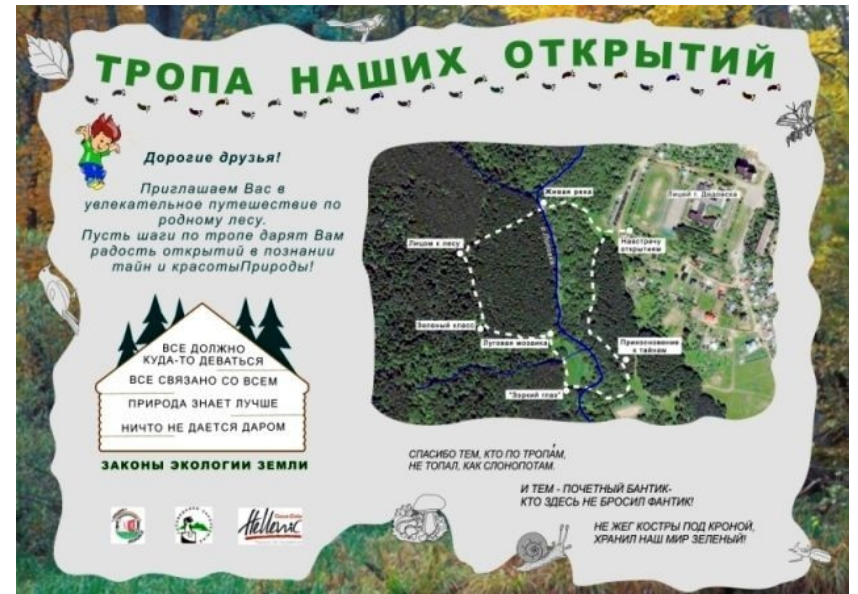
Методическое пособие для учителей



Примеры карто-схемы маршрута на входном аншлаге экотропы



Пример карто-схемы маршрута на входном аншлаге экотропы



Пример оформления входного стенда экотропы



Пример металлического аншлага с наклеенным стикерсом




Примеры деревянных аншлагов и указателей экотропы



Хищные птицы хребта Нуратау, которых можно встретить во время экскурсий:

1 - змеяяд; 2 - белоголовый сип; 3 - стервятник; 4 - черный гриф; 5 - бородач; 6 - ястреб-перепелятник; 7 - орел-карлик (темная и светлая форма); 8 - беркут (взрослый); 9 - беркут (молодой); 10 - курганник; 11 - пустельга; 12 - балобан; 13 - чеглок



Гнездящиеся птицы, которых чаще всего можно встретить на весенних и летних экскурсиях: 1 - райская мухоловка; 2 - серая мухоловка; 3 - славка-завирушка; 4 - желчная овсянка; 5 - золотистая щурка; 6 - иволга; 7 - деревенская ласточка; 8 - розовый скворец; 9 - чернолобый сорокопут; 10 - южный соловей; 11 - каменка-плясунья



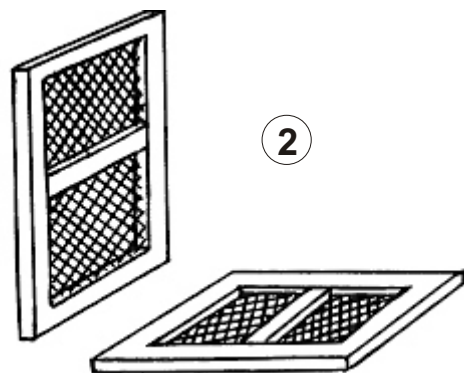
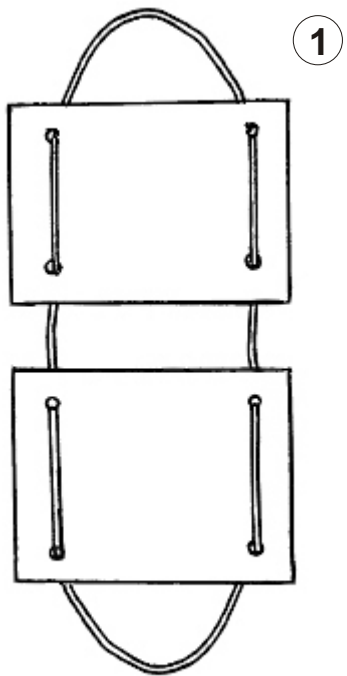
Птицы хребта Нуратау, которых можно встретить на экскурсии в течение всего года:
 1 - седоголовый щегол; 2 - полевой воробей; 3 - бухарская синица; 4 - черный дрозд; 5 - деряба; 6 - хохлатый жаворонок; 7 - майна; 8 - кеклик; 9 - сорока; 10 - большой скалистый поползень



Экскурсия для учителей Фаришского района на экотропе "Ёнгоклизай"

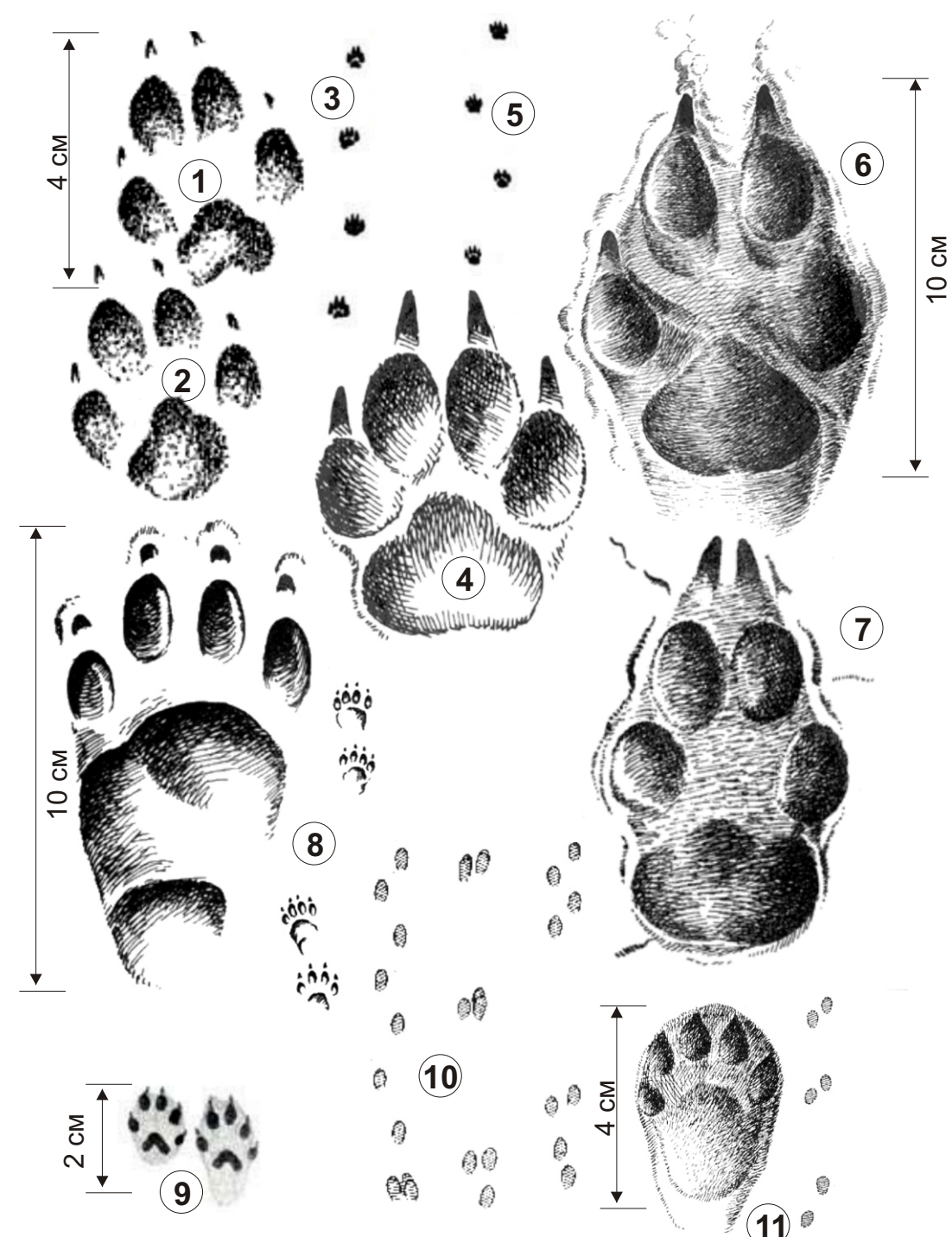


Осенняя экскурсия со школьниками на экотропе "Ёнгоклизай"

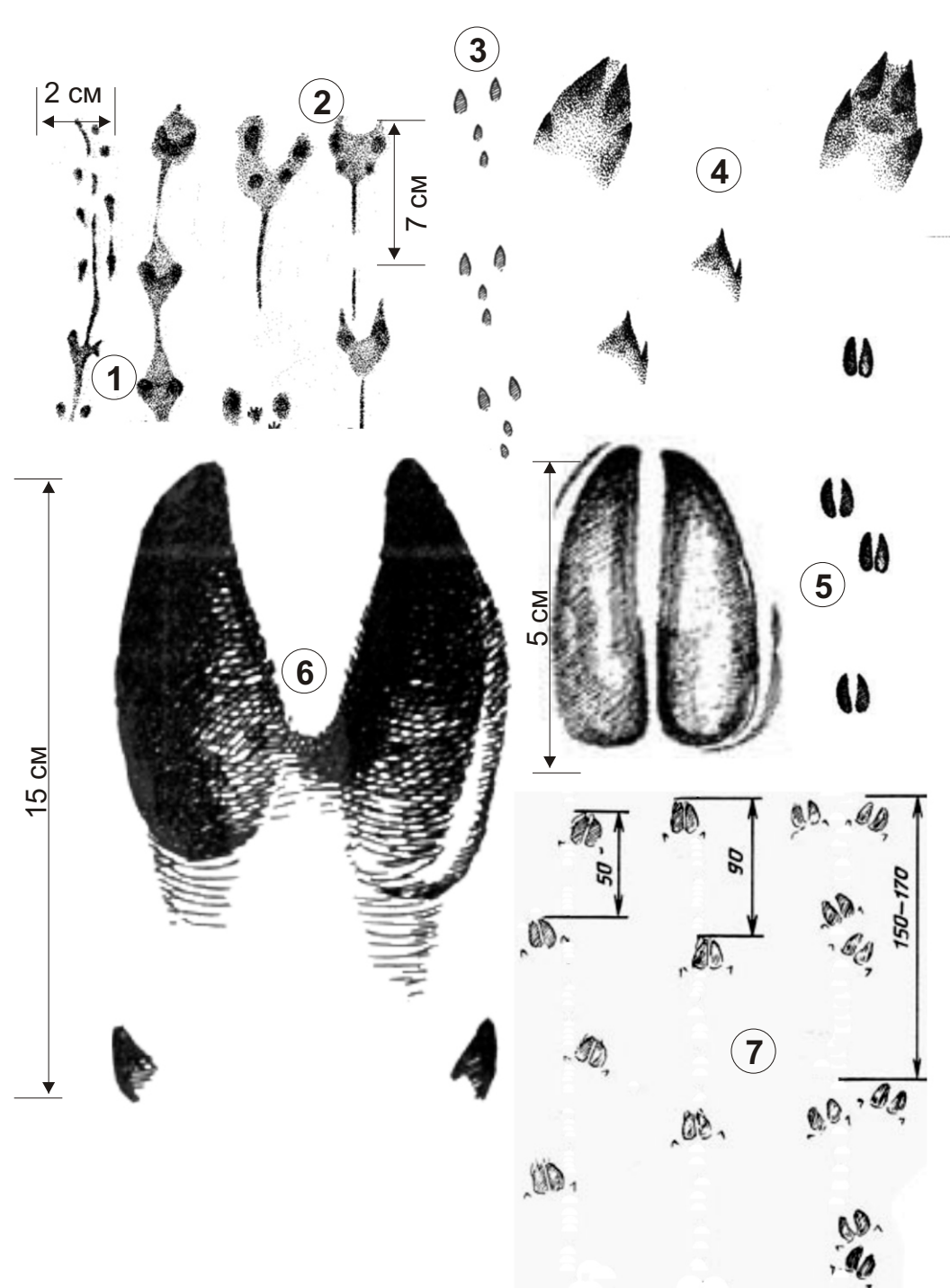


1 - гербарная папка; 2 - гербарный пресс; 3 - лист гербария со смонтированным растением, этикеткой и пакетиком семян

Примеры знаков, которые можно использовать при оформлении экотропы



Следы млекопитающих: лиса: 1 - след передней лапы; 2 - след задней лапы; 3 - дорожка следов; собака: 4 - след передней лапы; 5 - дорожка следов; волк: 6 - след передней лапы; 7 - след задней лапы; дикобраз: 8 - отпечаток лапы и дорожка следов; 9 - следы ласки; 10 - дорожка следов куницы; 11 - отпечаток лапы куницы



Следы млекопитающих: 1 - дорожка следов малой белозубки; 2 - следы малой лесной мыши; 3 - дорожка следов зайца-толяя; 4 - отпечатки лап зайца-толяя; 5 - отпечаток копыта и дорожка следов архара; 6 - отпечаток копыта кабана; 7 - дорожка следов кабана